

Actualités généalogiques

24 septembre 2022

Drive > Dossier MCG partagé > Documentation et revues ▾ 👤

A) **Rappel des suggestions de Magali et Chantal : de la lecture pour les vacances !**



B) **Nouveaux menus dans Geneanet**



C) **Série de 4 articles sur les données de l'arbre dans Geneanet**



D) **Réouverture de la BnF Richelieu**

A) Rappel des suggestions de Magali et Chantal

J'espère que vous avez tout lu !

- **Blog de Sophie Boudarel pour mieux cerner vos ancêtres :**
<https://la-gazette-des-ancetres.fr/41-questions-pour-enrichir-la-vie-de-vos-ancetres/>
- **Article de Elise Lenoble : Pourquoi utiliser la carte d'état-major ?**
Carte générale de la France réalisée entre 1820 et 1866 qui succède à la carte de Cassini commencée vers 1750, soit près de 70 ans auparavant, et qui n'était plus à jour et manquait de précision.
Voir les infos dans le mail de Chantal du 4-juil-2022.
- **Vidéo de Pierre-Valéry Archassal sur les recensements :**
<https://youtu.be/CcJUP-b9vho>
- **Un complément (pour Bernard) : Mise en ligne de l'état civil terminée dans le Gers avec un portail spécial pour les recensements :**
<https://www.rfgenealogie.com/infos/mise-en-ligne-de-l-etat-civil-terminee-dans-le-gers>
https://www.archives32.fr/archives_numerisees/portail/recensement_population/recherche/

B) Nouveaux menus dans Geneanet

pour plus de clarté !

<https://www.geneanet.org/blog/post/2022/08/des-nouveaux-menus-pour-plus-de-clarte>

- Relevés, registres, données associatives, données institutionnelles, images d'archives, relevés sans images... Il était parfois difficile de s'y retrouver dans la grande variété des données que propose Geneanet. : ⇒ **Nouveaux menus plus ergonomiques !**
Seuls les onglets **Rechercher** et **Projets** font l'objet d'un réel lifting...

- **Les menus renommés**

“Rechercher mes ancêtres” devient “Toutes les données”.

- **Les fonctions scindées et regroupées ailleurs**

Les relevés collaboratifs, associatifs et les registres (du moins la partie indexée) **ont tous été regroupés sous l'intitulé “Archives et documents”**.

Il devenait en effet compliqué de faire la différence entre :

- un relevé effectué par un bénévole ou une association sans image visible,
- une image de registre indexée avec les noms qui y figurent
- et un lot d'archives fourni par un partenaire et intégralement indexé.

Les menus de l'onglet Projets ont été scindés en deux parties :

En effet, on trouvait sous un seul intitulé à la fois un moteur de recherche et à la fois une présentation du projet collaboratif.

Désormais, ces deux éléments seront bien distingués : le moteur recherche va dans l'onglet Rechercher (“Archives et documents” et “Cimetières et Monuments”), et la présentation du projet collaboratif reste quant à elle dans l'onglet Projets.

Nouveaux menus dans Geneanet (suite et fin)

<https://www.geneanet.org/blog/post/2022/08/des-nouveaux-menus-pour-plus-de-clarte>

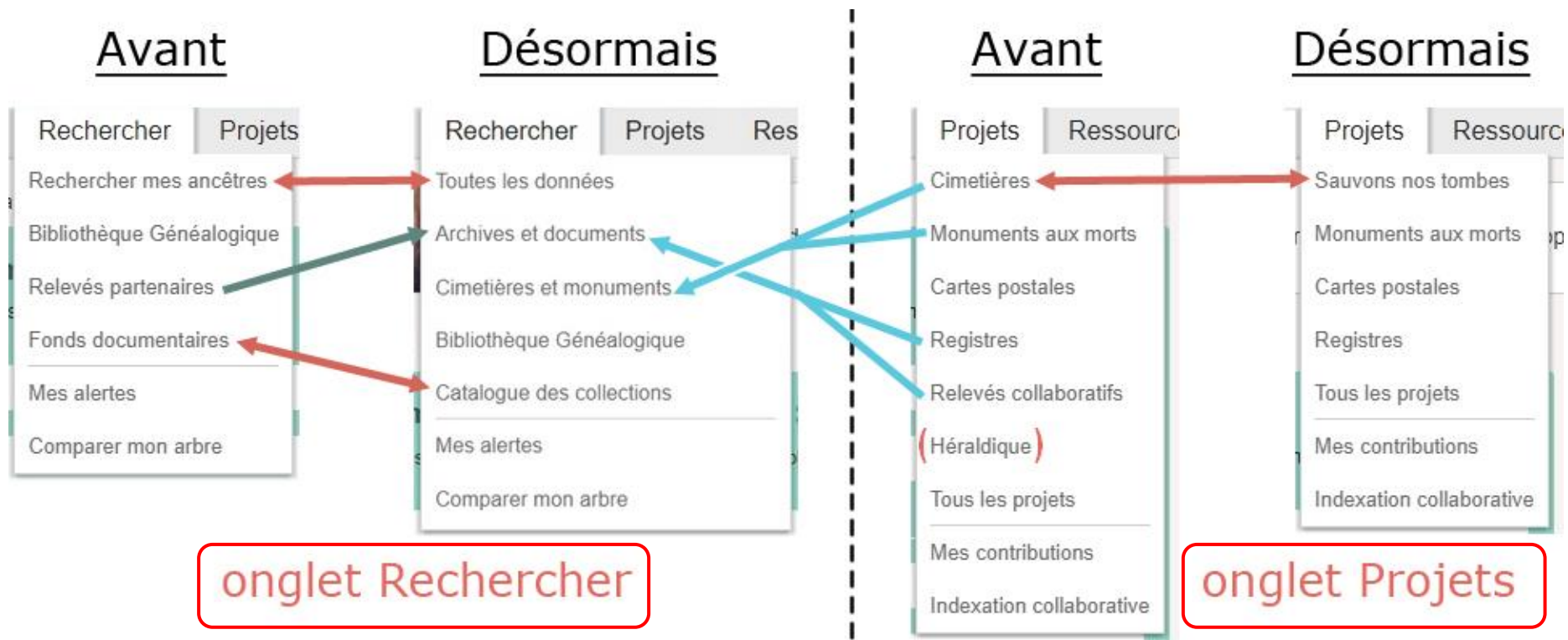


Schéma explicatif

À gauche, l'onglet **Rechercher** et à droite l'onglet **Projets** :

- Flèches **rouges** : changement du nom du menu.
- Flèche **verte** : rubrique complète incluse au sein d'un nouveau menu
- Flèches **bleues** : recherche seule incluse au sein d'un nouveau menu (la partie présentant le projet collaboratif conserve son menu propre)

C) Bien exploiter les “Données de l'arbre” dans Geneanet

Les “Données de l'arbre” se trouvent dans le “Menu” situé en haut de l'écran, juste à gauche du titre de votre arbre :



Série de 4 articles publiés pendant l'été :

#1 - Localisez vos ancêtres sur une carte

#2 - Retrouvez les soldats de 14-18 de votre arbre en 1 clic

#3 - Et si vous fêtiez les anniversaires de vos ancêtres

#4 - Espérance de vie, fréquence des noms, pyramide des âges, statistiques généalogiques

Bien exploiter les “Données de l’arbre” (suite)

#1 - Localisez vos ancêtres sur une carte

<https://www.geneanet.org/blog/post/2022/07/les-donnees-de-larbre-1ere-partie-la-repartition-geographique>

1/ La cartographie globale

Naissances, mariages et décès de tous vos ancêtres depuis la souche sur un nombre de générations choisi.

Un clic sur les pictogrammes affichés permet d’obtenir le détail des événements ayant eu lieu dans la commune.

2/ La cartographie individuelle

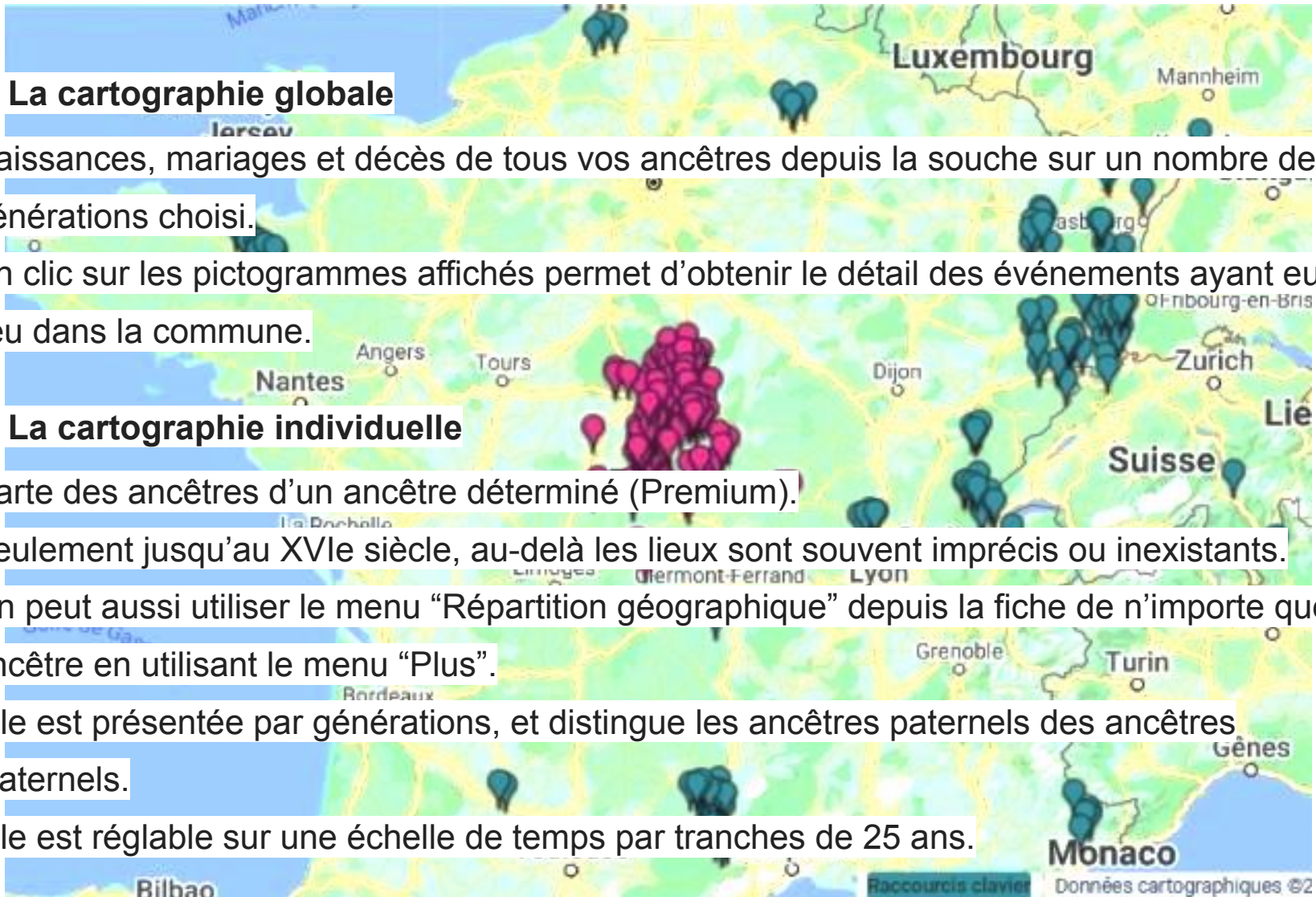
Carte des ancêtres d’un ancêtre déterminé (Premium).

Seulement jusqu’au XVI^e siècle, au-delà les lieux sont souvent imprécis ou inexistant.

On peut aussi utiliser le menu “Répartition géographique” depuis la fiche de n’importe quel ancêtre en utilisant le menu “Plus”.

Elle est présentée par générations, et distingue les ancêtres paternels des ancêtres maternels.

Elle est réglable sur une échelle de temps par tranches de 25 ans.



Bien exploiter les “Données de l’arbre” (suite)

#2 - Retrouvez les soldats de 14-18 de votre arbre en 1 clic

<https://www.geneanet.org/blog/post/2022/08/retrouvez-soldats-de-14-18-de-arbre-1-clic>

Menu “Participants à la Grande Guerre”

1/ Repérer les soldats

Proposition d’une liste de soldats potentiels (non exhaustive, en fonction des dates de naissance) qu’ils soient morts pendant la guerre ou qu’ils en soient revenus vivants.

En face de chaque nom, deux boutons “Ignorer” et “Confirmer”.

2/ Signaler un soldat

Un clic sur “Signaler” ouvre une fenêtre où on peut compléter les renseignements.

3/ Obtenir les renseignements manquants

- Fiches de Mort pour la France
- Fiche matricule du soldat
- Grand Memorial

- Portail Geneawiki + mini-site “Nos Ancêtres dans la Grande Guerre”

The screenshot shows a web form titled "Nos ancêtres dans la Grande Guerre". The form includes a search bar with a close button (X) in the top right corner. Below the search bar, there is a text input field with a placeholder "re" en identifiant es en 14-18" and a note "(soldats, infirmiers, aumôniers, etc.)". The next section is "Dans quel pays a eu lieu l'enrôlement ?" with two radio buttons: "France métropolitaine" (selected) and "Autres pays, DOM-TOM, colonies...". Below this is the "Précisions supplémentaires" section, which includes a dropdown menu for "Département de la mobilisation" (currently showing "Paris (75)") and a text input field for "Régiment(s)" (currently showing "361e régiment d'infanterie (361e RI)" and "106e régiment d'infanterie (106e RI)"). There are trash icons next to the regiment entries and a plus sign icon for adding more. At the bottom right, there is a green "Valider" button.

Bien exploiter les “Données de l’arbre” (suite)

#3 - Et si vous fêtiez les anniversaires de vos ancêtres

<https://www.geneanet.org/blog/post/2022/08/fetiez-anniversaires-de-vos-ancetres>

Menu “Anniversaires du jour”

1/ Via le menu

Par défaut, les naissances du jour son affichées, ainsi que celles du lendemain et du surlendemain (cela permet d’anticiper !).

2/ Alertes anniversaires

Via “Mon compte > Newsletters > Alertes anniversaires”, il est possible de recevoir un mail pour chaque anniversaire de naissance ou de mariage.

Vous n’oubliez plus les anniversaires de vos proches !

Geneanet > Mon compte > Newsletters > Alertes anniversaires

Newsletters

Vous recevrez un e-mail pour vous rappeler les anniversaires de vos proches

Choisissez l’arbre pour lequel vous souhaitez recevoir les alertes anniversaires :

Choisissez les personnes pour lesquelles vous souhaitez recevoir les alertes anniversaires :

Bien exploiter les “Données de l’arbre” (suite et fin)

#4 - Espérance de vie, fréquence des noms, pyramide des âges, et toutes les statistiques généalogiques

<https://www.geneanet.org/blog/post/2022/08/decouvrez-statistiques-genealogiques>

Menu “Statistiques généalogiques”

Pyramide des âges (2021)

1/ Statistiques illustrées sur la totalité de l’arbre

Au choix sur les individus ou sur les familles : âge moyen au 1er mariage, âge moyen au décès, répartition des unions par mois, etc...

2/ Derniers événements

Par exemple : 20 dernières naissances, mariages ou décès, etc...

3/ Espérance de vie

Par exemple : les 20 personnes actuellement les plus âgées, les 20 ayant vécu le plus longtemps, les pyramides des âges à une époque donnée, etc...

4/ Fréquence

Par exemple : les prénoms les plus utilisés pour les filles et pour les garçons, etc...

N.B. le nombre de 20 est celui par défaut, mais il peut être modifié jusqu’à un max de 100.

nombre de personnes vivantes : 1259

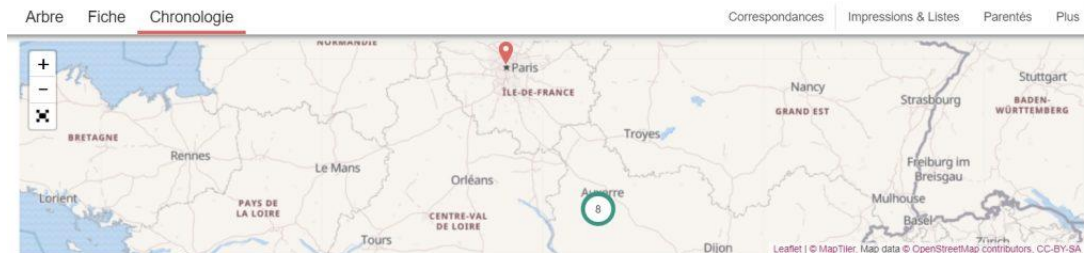
Année

Cbis) Utilisez au mieux la chronologie sur vos arbres

<https://www.geneanet.org/blog/post/2022/09/utilisez-mieux-chronologie-vos-arbres>



- **La chronologie** mentionne tous les événements qui marquent la vie d'un individu, de sa naissance à sa mort, en incluant les événements de l'entourage proche de la personne : parents, frères et soeurs, demi-frères et demi-soeurs, enfants, conjoints.



- **On peut ajouter des médias**



1807
22 janv

Naissance

IX^e arrondissement ancien - Paris, 75056, Paris, Île-de-France, France

Notes
Il est né à Paris, probablement domicile temporaire de ses parents travaillant dans le commerce de bois. Le IX^eème arrondissement ancien de Paris correspond approximativement au 4ème arrondissement actuel.

Sources

1823
1 avr
16 ans

Mariage de son frère

François Claude Gilbert BOURBON & Françoise MOREAU

Surgy, 58282, Nièvre, Bourgogne, France

Sources

1829
25 févr
22 ans

Mariage

Avec Louise AIZIÈRE

Clamecy, 58079, Nièvre, Bourgogne, France

Notes
Heure: 20:30

Sources

D) Réouverture de la BnF Richelieu

<https://www.geneanet.org/blog/post/2022/09/reouverture-de-la-bibliotheque-richelieu>

<https://www.bnf.fr/fr/la-bnf-richelieu>

<https://salleovale.bnf.fr>

- La **bibliothèque Richelieu**, berceau historique de la Bibliothèque nationale de France (**BnF**) vient de rouvrir après **douze ans** de travaux de rénovation !

La salle Ovale, joyau architectural entièrement restauré, est à la fois salle de lecture et lieu de visite et de découverte. L'accès est libre et gratuit pour tous.

Visite en ligne depuis le 12 septembre et **sur place dès le 20 septembre**.

Le mardi (nocturne) : 10 h - 20 h

Du mercredi au dimanche : 10 h - 18 h

Fermé le lundi et les jours fériés

La salle Ovale est ouverte les 8 mai, jeudi de l'Ascension, 1er et 11 novembre.



